

কৃষিই সমৃদ্ধি

গণপ্রজাতন্ত্রী বাংলাদেশ সরকার
কৃষি তথ্য সার্ভিস
খামারবাড়ি, ঢাকা-১২১৫
www.ais.gov.bd

জরুরি
সীমিত


স্মারক নম্বর: ১২.০৫.০০০০.০০৫.৬২.০০১.১৯.৫৬৮

তারিখ: ২১ আশ্বিন ১৪২৬
০৬ অক্টোবর ২০১৯

বিষয়: কৃষি মন্ত্রণালয়ের এবং অধীন দপ্তর/সংস্থার ২০১৯-২০ অর্থ বছরের বার্ষিক কর্মসম্পাদন চুক্তির ১ম ত্রৈমাসিকের অগ্রগতির প্রতিবেদন এবং প্রমাণক প্রেরণ।

সূত্র: ১২.০০.০০০০.০৩৮.০৫.০০৮.১৯.৪৪১ ০১ অক্টোবর ২০১৯

উপর্যুক্ত বিষয় ও সুত্রের পরিপ্রেক্ষিতে, কৃষি তথ্য সার্ভিসের ২০১৯-২০ অর্থবছরের বার্ষিক কর্মসম্পাদন চুক্তির ১ম ত্রৈমাসিকের (জুলাই-সেপ্টেম্বর/২০১৯) অগ্রগতির প্রতিবেদন ও কৃষি মন্ত্রণালয়ের সাথে সংশ্লিষ্ট সূচকসমূহের ১ম ত্রৈমাসিকের অগ্রগতির প্রতিবেদন ও প্রমাণক (দুই প্রস্থ) সদয় অবগতি ও প্রয়োজনীয় ব্যবস্থা গ্রহণের জন্য এসাথে প্রেরণ করা হলো।



৬-১০-২০১৯

ড. মো. নুরুল ইসলাম
পরিচালক


সচিব
কৃষি মন্ত্রণালয়

স্মারক নম্বর: ১২.০৫.০০০০.০০৫.৬২.০০১.১৯.৫৬৮/১

তারিখ: ২১ আশ্বিন ১৪২৬
০৬ অক্টোবর ২০১৯

সদয় অবগতি ও কার্যার্থে প্রেরণ করা হল:

১) সহকারী সচিব, মনিটরিং ও রিপোর্ট শাখা, কৃষি মন্ত্রণালয়



৬-১০-২০১৯

ড. মো. নুরুল ইসলাম
পরিচালক

২০১৯-২০ অর্থবছরের ১ম প্রান্তিকের (জুলাই-সেপ্টেম্বর/২০১৯) বার্ষিক কর্মসম্পাদন চুক্তিতে কৃষি মন্ত্রণালয়ের সাথে সূচকের অগ্রগতির প্রতিবেদন

সংস্থার নাম: কৃষি তথ্য সার্ভিস, কৃষি মন্ত্রণালয়।

| ক্র. নং | কার্যক্রম | মন্ত্রণালয়ের সূচক | সংস্থার সূচক | কর্মসম্পাদন সূচক | লক্ষ্যমাত্রা | অগ্রগতি (জুলাই-সেপ্টেম্বর/১৯) | মন্তব্য |
|---------|---|--------------------|--------------|----------------------------|--------------|-------------------------------|--|
| | | | | | ২০১৯-২০২০) | ৩০০ জন | |
| ১ | ১.১ কৃষকের নিকট উজ্জ্বিত জাত এবং প্রযুক্তির তথ্য বিস্তার | ১.২.১ | ১.১.১ | প্রশিক্ষিত কৃষক | ৩৫টি | ২টি | -সাংবাদিকদের আধুনিক কৃষি তথ্য ও প্রযুক্তি ব্যবহার সংক্রান্ত প্রশিক্ষণ কর্মশালার পত্র/পিডিউল ও হাজিরা শীট -কৃষি মিত্ররা ত্রৈমাসিক প্রান্তিক সভার পত্র/পিডিউল ও হাজিরা শীট -সাংবাদিকদের আধুনিক কৃষি তথ্য ও প্রযুক্তি ব্যবহার সংক্রান্ত প্রশিক্ষণ কর্মশালার পত্র/পিডিউল ও হাজিরা শীট কয়েকটি এডহাইসিপির সেবা রেজিস্ট্রারের ফটোকপি মাশবুকের পুষ্টিগুন বিষয়ক সবজির পুষ্টিগুন বিষয়ক পরিবেশ বান্ধব কৃষি-বাজার পানেই ই-কৃষি সেবা আবের কার্বাইড বিষয়ক |
| | | | | | ২৩০০ জন | ৩০০ জন | |
| | | | | | ২৮ লক্ষ | ৬.৯৮ লক্ষ | |
| ২ | ১.২ ই-কৃষির বিস্তার | ১.৩.২ | ১.২.১ | এডহাইসিপির সুবিধাভোগী কৃষক | ৭০০০০ | ১০০০০ | ১.৩.৩ ১.৩.৪ ১.৩.৫ |
| | | | | | ৪০০০০ | ০ | |
| | | | | | ৪০০০০ | ৫০০০ | |
| ৩ | ১.৩ খাদ্যমান ও পুষ্টি বিষয়ে প্রচারণা, প্রকাশনা, সভা ও কর্মশালার মাধ্যমে সচেতনতা বৃদ্ধি | ১.৪.৩ | ১.৩.৫ | মুদ্রিত বুকলেট | ৪০০০০ | ৫০০০ | ১.৪.৩ |
| | | | | | ৪০০০০ | ০ | |
| | | | | | ৪০০০০ | ৫০০০ | |
| ৪ | ১.৫ নিরাপদ ফসল ব্যবস্থাপনা | ১.৫.৩ | ১.৫.১ | মুদ্রিত পোস্টার/লিফলেট | ৬টি | ১টি | ১.৫.৩ |
| | | | | | ৬টি | ১টি | |
| | | | | | ৬টি | ১টি | |
| ৫ | ১.৬ ক্ষতিকারক রাসায়নিক দ্রব্য ব্যবহার হ্রাসের জন্য প্রচারণা | ১.৬.২ | ১.৬.১ | মুদ্রিত পোস্টার/লিফলেট | ৭৫০০০ | ১০০০০ | ১.৬.১ |
| | | | | | ৭৫০০০ | ১০০০০ | |
| | | | | | ৭৫০০০ | ১০০০০ | |

১২/১০/১৯

১২/১০/১৯

১২/১০/১৯

কৃষি ওষুধ সার্ভিসের ২০১৯-২০ অর্থবছরের বার্ষিক কর্মসম্পাদন বৃত্তির ১ম ত্রৈমাসিকের (জুলাই-সেপ্টেম্বর/২০১৯) অগ্রগতির প্রতিবেদন

সেকশন-৩

কৌশলগত উদ্দেশ্যভিত্তিক কার্যক্রম, কর্মসম্পাদন সূচক এবং লক্ষ্যমানসমূহ

| কৌশলগত উদ্দেশ্য (Strategic Objectives) | কৌশলগত উদ্দেশ্যের শান (Weight of Strategic Objectives) | কার্যক্রম (Activities) | কর্মসম্পাদন সূচক (Performance Indicator) | একক (Unit) | কার্যসম্পাদন সূচকের শান (Weight of PI) | লক্ষ্যমান/নির্ণায়ক ২০১৯-২০ (Target/Criteria Value for FY 2019-20) | | | | অগ্রগতি (জুলাই-সেপ্টেম্বর/১৯) | মন্তব্য | | |
|--|---|---|---|---|--|---|-------|--------|--------|----------------------------------|---------|-------------|----------------------------|
| | | | | | | অপারেশনাল অর্জিত উত্তম | | উত্তম | | | | চলতি মান | চলতি শানের নির্ণায়ক |
| | | | | | | ১০০% | ৯০% | ৮০% | ৭০% | | | | |
| ১. কৃষক ও কৃষি সংস্থার উন্নয়ন সম্পর্কিত কার্যক্রম | ৭৫ | ১.১ কৃষকের নিকট উজ্জ্বিত জাত এবং প্রযুক্তির তথ্য বিস্তার | ১.১.১ প্রাথমিক কৃষক/কৃষি সংশ্লিষ্ট ব্যক্তি | সংখ্যা | ৩ | ২৩০০ | ২০৫০ | ১৮৫০ | ১৭৫০ | ১৭০০ | ১২ | ৩০০ | |
| | | | | ১.১.২ আরোহিত সোনার/কর্মশালা | সংখ্যা | ৩ | ৩৫ | ২৬ | ২৩ | ২২ | ১৯ | ২ | |
| | | | | ১.১.৩ মুদ্রিত পোস্টার | সংখ্যা (লক্ষ) | ২ | ২.২৫ | ২.০০ | ১.৮০ | ১.৭০ | ১.৬৫ | ০ | |
| | | | | ১.১.৪ মুদ্রিত বুকলেট | সংখ্যা | ৩ | ৮৫০০০ | ৮০,০০০ | ৭৫,৫০০ | ৭২,০০০ | ৭০,০০০ | ০ | |
| | | | | ১.১.৫ মুদ্রিত লিফলেট | সংখ্যা | ২ | ৭৫০০০ | ৭০,০০০ | ৬৬,০০০ | ৬৫,০০০ | ৬২,০০০ | ০ | |
| | | | | ১.১.৬ মুদ্রিত বোকার | সংখ্যা (লক্ষ) | ২ | ১.২০ | ১.০০ | ০.৯৮ | ০.৯৬ | ০.৯৫ | ০ | |
| | | | | ১.১.৭ প্রকাশিত কৃষকখা | সংখ্যা (লক্ষ) | ৩ | ৮.৯০ | ৮.৫০ | ৮.৩০ | ৮.১৫ | ৮.১০ | ১.৯৮ | |
| | | | | ১.১.৮ প্রকাশিত সম্প্রসারণ বার্তা | সংখ্যা | ২ | ১২০০০ | ১৫,২৫০ | ১৪,৭০০ | ১৪,৬০০ | ১৪,৫০০ | ৪৫০০ | |
| | | | | ১.১.৯ প্রকাশিত কৃষি ভাষ্য | সংখ্যা | ২ | ১৫০০০ | ১৪,০০০ | ১৩,০০০ | ১২,৭৫০ | ১২,৫০০ | ০ | |
| | | | | ১.১.১০ নির্দিষ্ট বিজ্ঞান/ বিজ্ঞান/তত্ত্বগোষ্ঠী | সংখ্যা | ২ | ১২ | ৯ | ৮ | ৭ | ৬ | ৩ | |
| | | | | ১.১.১১ নির্দিষ্ট টিভি/রেডিও/বিজ্ঞাপন | সংখ্যা | ২ | ২৮ | ২৪ | ২৩ | ২২ | ২১ | ১৫ | |
| | | | | ১.১.১২ নির্দিষ্ট টিভি অনুষ্ঠান (স্যাট ও সানুয়) | গর্ব সংখ্যা (পুনঃপ্রচারসহ) | ২ | ৩৪০ | ৩২০ | ৩১৫ | ৩১০ | ৩০০ | ৮৫ | |
| | | | | ১.১.১৩ নির্দিষ্ট টিভি অনুষ্ঠান (বাংলা কৃষি) | গর্ব সংখ্যা | ৩ | ৩৬৫ | ৩৬০ | ৩৫০ | ৩৪০ | ৩৩০ | ৯২ | |
| | | | | ১.১.১৪ সংগৃহীত কৃষিকার্য প্রদর্শক | সংখ্যা | ২ | ৭০০০০ | ৬০৫০০ | ৫৭৫০০ | ৫৬৫০০ | ৫৫০০০ | ৫৮৩১ | |
| | | | | ১.১.১৫ আরোহিত বেতার কার্যক্রম/অনুষ্ঠানমালা | সংখ্যা | ২ | ৩৬০০ | ৩২০০ | ২৯০০ | ২৮৫০ | ২৮০০ | ৭০০ | |

SR

SR

(Signature)

| কৌশলগত উদ্দেশ্য (Strategic Objectives) | কৌশলগত উদ্দেশ্যের শান (Weight of Strategic Objectives) | কার্যক্রম (Activities) | কার্যক্ষমতার সূচক (Performance Indicator) | একক (Unit) | কার্যক্ষমতামূলক সূচকের শান (Weight of PI) | লক্ষ্যমাত্রা/নির্ধারিত মান (Target/Criteria Value for FY 2019-20) | | | | | অগ্রগতি (জুলাই-সেপ্টেম্বর/১৯) | মন্তব্য | | | | | | | | | | | | | | |
|---|--|---------------------------|--|--|---|--|-------|--------|--------|--------|----------------------------------|---------|----|---|---|---|---|---|---|---|---|---|-------|---|---|---|
| | | | | | | ১০০% | ৯০% | ৮০% | ৭০% | ৬০% | | | | | | | | | | | | | | | | |
| ১ | ২ | ১.২ ই-কন্টেন্ট বিস্তার | ১.২.১ এআইসিপি'র (৪৯৯টি) উপকারভোগী | সংখ্যা (সক) | ৩ | ২৮ | ২৫.৫ | ২৫ | ২৪.৫ | ২৪ | ১২ | ৬.৯৮ | ১৩ | | | | | | | | | | | | | |
| | | | | ১.২.২ প্রস্তুতকৃত ই-বুক | সংখ্যা | ১ | ২৭ | ২২ | ১৯ | ১৮ | ১৭ | ৬ | | ০ | | | | | | | | | | | | |
| | | | | ১.৩.১ নির্দিষ্ট বিজ্ঞান/বিহার | সংখ্যা | ২ | ৭ | ৫ | ৩ | ২ | - | ০ | | | ০ | | | | | | | | | | | |
| | | | | ১.৩.২ নির্দিষ্ট জিডিও ডকুমেন্টারি | সংখ্যা | ২ | ৭ | ৫ | ৩ | ২ | - | ০ | | | | ০ | | | | | | | | | | |
| | | | | ১.৩.৩ মুদ্রিত পোস্টার | সংখ্যা | ২ | ৭০০০ | ৬০০০ | ৫২০০০ | ৫০০০ | ১০০০০ | ১০০০০ | | | | | ০ | | | | | | | | | |
| | | | | ১.৩.৪ মুদ্রিত বুকলেট | সংখ্যা | ২ | ৪০০০০ | ৩৫০০০ | ২৭০০০ | ২৬০০০ | ২৫০০০ | ৫০০০ | | | | | | ০ | | | | | | | | |
| | | | | ১.৩.৫ মুদ্রিত লিফলেট | সংখ্যা | ২ | ৪০০০০ | ৩৫০০০ | ২৭০০০ | ২৬০০০ | ২৫০০০ | ৫০০০ | | | | | | | ০ | | | | | | | |
| | | | | ১.৩.৬ আয়োজিত সিনেমা শো | সংখ্যা | ২ | ১১০০ | ৯৩০ | ৯২০ | ৯১০ | ৯০০ | ২৫০ | | | | | | | | ১ | | | | | | |
| | | | | ১.৪.১ নির্দিষ্ট জিডিও ডকুমেন্টারি | সংখ্যা | ২ | ৭ | ৫ | ৩ | ২ | - | ১ | | | | | | | | | ০ | | | | | |
| | | | | ১.৪.২ নির্দিষ্ট বিহার | সংখ্যা | ২ | ৭ | ৫ | ৩ | ২ | - | ০ | | | | | | | | | | ১ | | | | |
| | | | | ১.৫.১ ডকুমেন্টারি নির্মাণ | সংখ্যা | ২ | ৬ | ৪ | ২ | - | - | ১ | | | | | | | | | | | ১০০০০ | | | |
| | | | | ১.৬.১ মুদ্রিত পোস্টার/লিফলেট | সংখ্যা | ২ | ৭৫০০০ | ৬৫,০০০ | ৫৫,০০০ | ৫০,০০০ | ৩০,০০০ | ১০,০০০ | | | | | | | | | | | | ০ | | |
| | | | | ১.৭.১ ডকুমেন্টারি | সংখ্যা | ২ | ২ | ১ | - | - | - | ০ | | | | | | | | | | | | | ০ | |
| | | | | ১.৭.২ টিভি অনুষ্ঠান (বাংলায় কৃষি)/বেতার কার্যক্রম | সংখ্যা | ২ | ২৪ | ২২ | ২০ | ১৮ | ১৬ | ৭ | | | | | | | | | | | | | | ০ |
| | | | | ১.৮ কৃষিতে নারীর অংশগ্রহণ উল্লেখকরনে প্রচারণা | সংখ্যা | ২ | ২ | ১ | - | - | - | ১ | | | | | | | | | | | | | | |
| ১.৯ সত্য উদ্ধারকৃত উপকরণের প্রচারণা | সংখ্যা | ২ | ১০০ | ৪৫০ | ৪০০ | ৩৫০ | ৩০০ | ১১০ | ০ | | | | | | | | | | | | | | | | | |
| ১.১০ গার্মেন্টস/সেচ যন্ত্রপাতি প্রচার | সংখ্যা | ২ | ৩৩০০০ | ৩৪০০০ | ৩২০০০ | ৩০০০০ | ২৮০০০ | ০ | | ০ | | | | | | | | | | | | | | | | |

SR

SR

2019

দপ্তর/সংস্থার আর্থিক কৌশলগত উদ্দেশ্যসমূহ, ২০১৯-২০

| ক্যাশ-১ বৈশিষ্ট্যগত উদ্দেশ্য (Strategic Objectives) | ক্যাশ-২ উদ্দেশ্যের মান (Weight of Strategic Objectives) | ক্যাশ-৩ কার্যক্রম (Activities) | ক্যাশ-৪ কর্মসম্পাদন সূচক (Performance Indicator) | একক (Unit) | ক্যাশ-৫ কর্মসম্পাদন সূচকের মান (Weight of Performance Indicator) | ক্যাশ-৬ লক্ষ্যমাত্রার মান -২০১৮-১৯ | | | | | জুলাই-সেপ্টেম্বর, ১৯ |
|--|---|---|--|---------------|--|---------------------------------------|---------------------------------|------------------------|---------------------------|-----------------------------------|----------------------|
| | | | | | | অসাধারণ (Excellent) ১০০% | অতি উত্তম (Very Good) ৯০% | উত্তম (Good) ৮০% | চলিত মান (Fair) ৭০% | চলতিমানের নিম্নে (Poor) ৬০% | |
| ১. দাপ্তরিক কার্যক্রমে স্বচ্ছতা বৃদ্ধি ও জবাবদিহিতা নিশ্চিতকরণ | ৮ | ১.১ বার্ষিক কর্মসম্পাদন ত্রুটি বাস্তবায়ন | ১.১.১ সরকারি কর্মসম্পাদন ব্যবস্থাপনা সংক্রান্ত প্রশিক্ষণসহ অন্যান্য বিষয়ে প্রশিক্ষণ আয়োজিত | জনঘণ্টা | ১ | ৬০ | - | - | - | - | ০ |
| | | | | % | ০.৫ | ১০০ | ৯০ | ৮০ | - | - | ১০০ |
| | | | | সংখ্যা | ১ | ৪ | - | - | - | - | ১ |
| | | | | তারিখ | ০.৫ | ৩১ জানুয়ারি ২০২০ | ০৭ ফেব্রুয়ারি ২০২০ | ১০ ফেব্রুয়ারি ২০২০ | ১১ ফেব্রুয়ারি ২০২০ | ১৪ ফেব্রুয়ারি ২০২০ | - |
| | | | | % | ১ | ১০০ | ৯৫ | ৯০ | ৮৫ | - | ১০০ |
| | | | | তারিখ | ১ | ১৫ অক্টোবর ২০১৯ | ১৫ নভেম্বর ২০১৯ | ১৫ ডিসেম্বর ২০১৯ | ১৫ জানুয়ারি ২০১৯ | ৩১ জানুয়ারি ২০১৯ | - |
| | | | | সংখ্যা | ০.৫ | ১২ | ১১ | ১০ | ৯ | - | ৩ |
| | | | | % | ০.৫ | ১০০% | ৯০% | ৮০% | ৭০% | ৬০% | ১০০ |
| | | | | সংখ্যা | ০.৫ | ১২ | ১১ | ১০ | ৯ | - | ৩ |
| | | | | % | ১ | ৯০% | ৮০% | ৭০% | ৬০% | - | ৯০ |
| ২.১ সস্তর/সংস্থার ই-কার্যক্রম পদ্ধতি বাস্তবায়ন | ১০ | ২.১ সস্তর/সংস্থার ই-কার্যক্রম পদ্ধতি বাস্তবায়ন | ২.১.১ সস্তর/সংস্থার ই-কার্যক্রম পদ্ধতি বাস্তবায়ন | তারিখ | ০.৫ | ৩১ ডিসেম্বর ২০১৯ | ১৫ জানুয়ারি ২০২০ | ০৭ ফেব্রুয়ারি ২০২০ | ১৭ ফেব্রুয়ারি ২০২০ | ২৮ ফেব্রুয়ারি ২০২০ | - |
| | | | | % | ১ | ১০০ | ৯০ | ৮০ | ৭০ | ৬০ | ১০০ |
| | | | | সংখ্যা | ১ | ১ | ১ | ১ | ১ | ১ | ১ |
| | | | | % | ১ | ১০০% | ১০০% | ১০০% | ১০০% | ১০০% | ১০০ |
| ২.২ সস্তর/সংস্থার ই-কার্যক্রম পদ্ধতি বাস্তবায়ন | ১০ | ২.২ সস্তর/সংস্থার ই-কার্যক্রম পদ্ধতি বাস্তবায়ন | ২.২.২ সস্তর/সংস্থার ই-কার্যক্রম পদ্ধতি বাস্তবায়ন | তারিখ | ১ | ১৫ অক্টোবর ২০১৯ | ১৫ নভেম্বর ২০১৯ | ১৫ ডিসেম্বর ২০১৯ | ১৫ জানুয়ারি ২০১৯ | ৩১ জানুয়ারি ২০১৯ | - |
| | | | | % | ১ | ১০০% | ৯৫% | ৯০% | ৮৫% | ৮০% | ১০০ |

BR

BR


BR


| ক্রমিক সংখ্যা (Sl. No.) | কর্মসম্পাদন সূচক (Performance Indicator) | একক (Unit) | কর্মসম্পাদন মান (Weight of Performance Indicator) | পর্যায় | | | | | মোট | | | | | | | | | | | | | | |
|--|---|---------------|---|--------------------------------|---------------------------------|------------------------|---------------------------|--------------------------------------|-----|----|-----|---|--|-----|----|-----|----|----|----|----|-----|-----|-----|
| | | | | অসাধারণ (Excellent) ১০০% | খতি উত্তম (Very Good) ৯০% | উত্তম (Good) ৮০% | চলিত মান (Fair) ৭০% | চলতিমানের বিপরীত (Poor) ৬০% | | | | | | | | | | | | | | | |
| ৩. আর্থিক ও সম্পদ ব্যবস্থাপনা উন্নয়ন | ১. আর্থিক সংস্থাপনা উন্নয়ন | % | ১ | ৬০ | ৫৫ | ৫০ | ৫০ | ৪৫ | ৪০ | ৩০ | ১০০ | | | | | | | | | | | | |
| | | | | | | | | | | | | ২.১.৩ ই-স্বাক্ষর পত্র জারিকৃত | ১ | ২৫ | ২০ | ২৫ | ২০ | ২৫ | ২০ | ২৫ | ২০ | ১০০ | |
| | | | | | | | | | | | | ২.২.১ ন্যূনতম একটি নতুন ডিজিটাল সেবা চালুকৃত | ১ | ২৫ | ২০ | ২৫ | ২০ | ২৫ | ২০ | ২৫ | ২০ | ১০০ | |
| | | | | | | | | | | | | ২.৩ পঞ্জর/সংস্থা কর্তৃক উজ্জ্বল উন্নয়ন/স্বল্প উন্নয়ন প্রকল্প বাস্তবায়ন | ২.৩.১ ন্যূনতম একটি নতুন উজ্জ্বল উন্নয়ন প্রকল্প চালুকৃত | ১ | ১১ | ২৩ | ১৮ | ২৫ | ২৩ | ১৮ | ১৫ | ১১ | ১০০ |
| | | | | | | | | | | | | | ২.৩.২ ন্যূনতম একটি সেবা স্বয়ংক্রিয় প্রকল্পে যোগস্বাক্ষর করা | ১ | ১৪ | ১২ | ১৫ | ১৪ | ১২ | ১৪ | ১২ | ১৪ | ১০০ |
| | | | | | | | | | | | | ২.৪ সেবা স্বয়ংক্রিয়করণ | ২.৪.১ ন্যূনতম একটি সেবা স্বয়ংক্রিয়করণ প্রকল্পে জারিকৃত | ১ | ১৫ | ১৩ | ১৫ | ১৫ | ১৫ | ১৫ | ১৫ | ১৫ | ১০০ |
| | | | | | | | | | | | | | ২.৪.২ সেবা স্বয়ংক্রিয়করণ অধিকার বাস্তবায়িত | ১ | ২৫ | ২০ | ২৫ | ২০ | ২৫ | ২০ | ২৫ | ২০ | ১০০ |
| | | | | | | | | | | | | ২.৫ স্মার্টসিটি প্রকল্পের স্বয়ংক্রিয়করণ প্রকল্পে জারিকৃত | ২.৫.১ স্মার্টসিটি প্রকল্পে জারিকৃত | ১ | ১৫ | ১৩ | ১৫ | ১৫ | ১৫ | ১৫ | ১৫ | ১৫ | ১০০ |
| | | | | | | | | | | | | | ২.৫.২ স্মার্টসিটি প্রকল্পে জারিকৃত | ১ | ১৫ | ১৩ | ১৫ | ১৫ | ১৫ | ১৫ | ১৫ | ১৫ | ১০০ |
| | | | | | | | | | | | | ২.৬ শস্য পানের নিষ্কাশন প্রকল্প | ২.৬.১ শস্য পানের নিষ্কাশন প্রকল্প | ১ | ১৫ | ১৩ | ১৫ | ১৫ | ১৫ | ১৫ | ১৫ | ১৫ | ১০০ |
| | | | | | | | | | | | | | ২.৬.২ শস্য পানের নিষ্কাশন প্রকল্প | ১ | ১৫ | ১৩ | ১৫ | ১৫ | ১৫ | ১৫ | ১৫ | ১৫ | ১০০ |
| | | | | | | | | | | | | ২.৭ বিজ্ঞান সংস্থাপনা নিষ্কাশন | ২.৭.১ বিজ্ঞান সংস্থাপনা নিষ্কাশন | ১ | ১৫ | ১৩ | ১৫ | ১৫ | ১৫ | ১৫ | ১৫ | ১৫ | ১০০ |
| | | | | | | | | | | | | | ২.৭.২ বিজ্ঞান সংস্থাপনা নিষ্কাশন | ১ | ১৫ | ১৩ | ১৫ | ১৫ | ১৫ | ১৫ | ১৫ | ১৫ | ১০০ |
| | | | | | | | | | | | | ৩.১ বাজেট ব্যয় নিষ্কাশন | ৩.১ বাজেট ব্যয় নিষ্কাশন | % | ১ | ১০০ | ৯০ | ৯০ | ৯০ | ৯০ | ৯০ | ৯০ | ১০০ |
| ৩.১.১ বাজেট ব্যয় | ১ | ১০০ | ৯০ | ৯০ | ৯০ | ৯০ | ৯০ | ৯০ | ১০০ | | | | | | | | | | | | | | |
| ৩.১.২ বাজেট ব্যয় | ১ | ১০০ | ৯০ | ৯০ | ৯০ | ৯০ | ৯০ | ৯০ | ১০০ | | | | | | | | | | | | | | |
| ৩.১.৩ বাজেট ব্যয় | ১ | ১০০ | ৯০ | ৯০ | ৯০ | ৯০ | ৯০ | ৯০ | ১০০ | | | | | | | | | | | | | | |
| ৩.১.৪ বাজেট ব্যয় | ১ | ১০০ | ৯০ | ৯০ | ৯০ | ৯০ | ৯০ | ৯০ | ১০০ | | | | | | | | | | | | | | |
| ৩.২ বাজেট ব্যয় নিষ্কাশন | ৩.২ বাজেট ব্যয় নিষ্কাশন | % | ২ | ১০০ | ৯৫ | ৯৫ | ৯৫ | ৯৫ | ৯৫ | ৯৫ | ১০০ | | | | | | | | | | | | |
| | | | | | | | | | | | | ৩.২.১ বাজেট ব্যয় | ২ | ১০০ | ৯৫ | ৯৫ | ৯৫ | ৯৫ | ৯৫ | ৯৫ | ১০০ | | |
| | | | | | | | | | | | | ৩.২.২ বাজেট ব্যয় | ২ | ১০০ | ৯৫ | ৯৫ | ৯৫ | ৯৫ | ৯৫ | ৯৫ | ১০০ | | |
| | | | | | | | | | | | | ৩.২.৩ বাজেট ব্যয় | ২ | ১০০ | ৯৫ | ৯৫ | ৯৫ | ৯৫ | ৯৫ | ৯৫ | ১০০ | | |
| | | | | | | | | | | | | ৩.২.৪ বাজেট ব্যয় | ২ | ১০০ | ৯৫ | ৯৫ | ৯৫ | ৯৫ | ৯৫ | ৯৫ | ১০০ | | |
| ৩.৩ বাজেট ব্যয় নিষ্কাশন | ৩.৩ বাজেট ব্যয় নিষ্কাশন | % | ০.৫ | ৬০ | ৫৫ | ৫০ | ৫০ | ৫০ | ৫০ | ৫০ | ১০০ | | | | | | | | | | | | |
| | | | | | | | | | | | | ৩.৩.১ বাজেট ব্যয় | ০.৫ | ৬০ | ৫৫ | ৫০ | ৫০ | ৫০ | ৫০ | ৫০ | ১০০ | | |
| | | | | | | | | | | | | ৩.৩.২ বাজেট ব্যয় | ০.৫ | ৬০ | ৫৫ | ৫০ | ৫০ | ৫০ | ৫০ | ৫০ | ১০০ | | |
| | | | | | | | | | | | | ৩.৩.৩ বাজেট ব্যয় | ০.৫ | ৬০ | ৫৫ | ৫০ | ৫০ | ৫০ | ৫০ | ৫০ | ১০০ | | |

(Signature)

(Signature)

| ক্রমিক-সংখ্যা (Strategic Objectives) | ক্রমিক-সংখ্যা (Weight of Strategic Objectives) | ক্রমিক-সংখ্যা (Activities) | ক্রমিক-সংখ্যা (Performance Indicator) | একক (Unit) | ক্রমিক-সংখ্যা (Weight of Performance Indicator) | ক্রমিক-সংখ্যা (Performance Indicator) | | | | | ক্রমিক-সংখ্যা (Total) | | | |
|---|---|--|---|---------------|--|--|---------------------------------|------------------------|---------------------------|-------------------------------------|--------------------------|---------------------|---------------|-----|
| | | | | | | অসাধারণ (Excellent) ১০০% | অতি উত্তম (Very Good) ৯০% | উত্তম (Good) ৮০% | চলিত মান (Fair) ৭০% | চলতিমানের নিচের (Poor) ৬০% | | | | |
| | | ৩.৪ স্বাবর ও অস্বাবর সম্পত্তির স্থানাগার তালিকা প্রস্তুত করা | ৩.৩.২ অতি আপত্তি নিষ্পত্তিকৃত | % | ০.৫ | ৫০ | ৪৫ | ৪০ | ৩৫ | ৩০ | ০ | | | |
| | | | | | | ৩.৪.১ স্বাবর সম্পত্তির তালিকা স্থানাগারসমূহ | তারিখ | ০.৫ | ০৩ কেবুলারী ২০২০ | ১১ কেবুলারী ২০২০ | ১৮ কেবুলারী ২০২০ | ২৫ কেবুলারী ২০২০ | ০৪ মার্চ ২০২০ | - |
| | | | | | | ৩.৪.২ অস্বাবর সম্পত্তির তালিকা স্থানাগারসমূহ | তারিখ | ০.৫ | ০৩ কেবুলারী ২০২০ | ১১ কেবুলারী ২০২০ | ১৮ কেবুলারী ২০২০ | ২৫ কেবুলারী ২০২০ | ০৪ মার্চ ২০২০ | - |
| | | ৩.৫ ইন্টারনেট বিনসহ ইউটিলিটি বিল পরিশোধ | ৩.৫.১ বিসিবি/বিটিসিএল-এর ইন্টারনেট বিল পরিশোধিত | % | ১ | ১০০ | ৯৫ | ৯০ | ৮৫ | ৮০ | ১০০ | | | |
| | | | | | | ৩.৫.২ টেলিকম্যান বিল পরিশোধিত | তারিখ | ০.৫ | ১০০ | ৯৫ | ৯০ | ৮৫ | ৮০ | ১০০ |
| | | | | | | ৩.৫.৩ বিদ্যুৎ বিল পরিশোধিত | তারিখ | ০.৫ | ১০০ | ৯৫ | ৯০ | ৮৫ | ৮০ | ১০০ |


 চা. সার্বিক পরিচালক
 অস্বাবর ও অস্বাবর
 স্থানাগারসমূহ, গণপ্রজাতন্ত্রী
 বাংলাদেশ সরকার
 মোহাম্মদ আলী জাফর (খবি)
 বিসিবি/বিটিসিএল (খবি)
 ইন্টারনেট বিল পরিশোধ
 করে বর্তমানের
 মাসের ১০ তারিখের
 মধ্যে পরিশোধ
 করা হবে।
 ১০/০৩/২০২০


 ড. মোহাম্মদ আলী জাফর
 সিনিয়র অফিসার
 ইন্টারনেট বিল পরিশোধ
 করে বর্তমানের
 মাসের ১০ তারিখের
 মধ্যে পরিশোধ
 করা হবে।
 ১০/০৩/২০২০